


EX 系列機台保養說明




1 潤滑油檢查添加



加滿油並注意檢查油量是否減少

2. 油壓夾頭黃油添加




添加黃油和確認三爪是否鎖緊

3. 冷卻風扇檢查



檢查風扇是否轉動


4. 油壓壓力表壓力確認



2.將油壓選擇
開關選在總壓力

2.檢查壓力是
否在 30kg/cm

5. 刀具是否固定



檢查刀具是
否有鬆動不
牢固

6. 刀座是否固定



檢查刀座螺絲是否固定不鬆動

7. 機台運轉床身是否震動

用手去感覺機台是否有不正常的晃動。

8. 竹軸負荷是否異常




檢查主軸負荷表是否在正常負荷範圍內

9. 機台運轉是否有異音

再操作加工的同時隨時注意，用耳朵去聽機器是否有一長的聲音。

10. 油壓缸濾網清潔



拆開板金
清除內部
鐵削

11. 機台內部鐵削清潔

以毛刷清掃內部積削，不可使用汽槍噴吹。

12. 機台外觀清潔

使用抹布擦拭機台外觀。